

**ИНФО**  
**ЦЕНТР**

## МЕТОДИЧЕСКОЕ ПОСОБИЕ ПО РАБОТЕ КОНСУЛЬТАНТА /ВОЛОНТЕРА ИНФОЦЕНТРА

### РАЗДЕЛ 1. Вступление (описание работы ИНФОЦЕНТРА)

ИНФОЦЕНТР – это временный консультативно-информационный центр, созданный для оказания помощи в оформлении документов на СНИЛС и регистрации на портале ГОСУСЛУГИ (создании электронной почты на российских доменах). А также в подаче заявления для участия в дистанционном электронном голосовании на выборах в органы государственной власти в Единый день голосования 19 сентября 2021.

### РАЗДЕЛ 2. Правила работы

#### 2.1 Стандарт коммуникации:

2.1.1. Консультант/волонтер сохраняет спокойствие в любой ситуации и никогда не высказывает своего недовольства поведением собеседника – ни интонациями, ни словами. В своих интонациях консультант предельно вежлив, чтобы не происходило. Нельзя намекать на грубость, медлительность или болтливость собеседника, делать ему какие-либо замечания.

2.1.2. Консультант/волонтер всегда демонстрирует свою заинтересованность в теме разговора (путем уточняющих вопросов и «поддакивания») со своим собеседником и в решении его проблемного вопроса.

2.1.3. Консультант/волонтер всегда должен общаться «на языке» собеседника. В своей речи нельзя использовать техническую терминологию, поскольку большинство обращающихся ее не понимают и могут воспринять как оскорбление. Консультант в процессе общения выявляет терминологию собеседника, какими словами собеседник обозначает предметы и процессы, и использует эти же слова для обозначения соответствующих процессов и предметов.

2.1.4. Консультант/волонтер всегда внимателен по отношению к своему собеседнику. Он следит за тем, чтобы собеседнику было удобно воспринимать информацию – по скорости, по эмоциональной атмосфере.

## 2.2. Скрипт ответов консультанта/волонтера Инфоцентра по оформлению СНИЛС и регистрации на портале Госуслуги

Вопросы	Ответы
<p><b>ЧТО ТАКОЕ СНИЛС И ДЛЯ ЧЕГО ОН НЕОБХОДИМ?</b></p>	<ul style="list-style-type: none"> <li>– СНИЛС – это Страховой Номер Индивидуального Лицевого Счета гражданина в системе обязательного пенсионного страхования</li> <li>– СНИЛС необходим для регистрации на портале Госуслуги</li> <li>– Номер СНИЛС не меняется на протяжении всей жизни (в отличие от паспорта или других документов)</li> <li>– Уникальный номер СНИЛС позволяет пользоваться государственными услугами и не носить с собой кипу документов и их копий</li> <li>– СНИЛС является одним из главных документов гражданина, по которому определяются и назначаются:               <ul style="list-style-type: none"> <li>• социальные пособия, льготы, пенсии и оказываются другие государственные услуги</li> <li>• где и сколько гражданин трудился официально</li> <li>• какие взносы уплачены за него работодателями</li> <li>• где работает застрахованное лицо в данный момент</li> <li>• возможность получения полиса ОМС и получение медицинской помощи в лечебных заведениях Российской Федерации</li> <li>• сертификат на материнский капитал</li> </ul> </li> </ul>
<p><b>КАК ПОЛУЧИТЬ СНИЛС?</b></p>	<ul style="list-style-type: none"> <li>– На территории Ростовской области – в день получения российского паспорта</li> <li>– В Миграционной службе МВД ДНР – вместе с заявлением на вступление в российское гражданство подать заявление на получение СНИЛС</li> <li>– В Миграционной службе МВД ДНР, если паспорт РФ уже есть</li> </ul>
<p><b>ЧТО НУЖНО ДЛЯ ПОЛУЧЕНИЯ СНИЛС РФ?</b></p>	<ul style="list-style-type: none"> <li>– Заполненные анкета и заявления установленной формы</li> <li>– 2 фотографии размером 30x40 мм. ВАЖНО: фото должны отличаться от того, что вклеено в паспорт РФ! (Если подается заявление вместе с документами на паспорт РФ, фото могут быть одинаковыми)</li> <li>– Копия паспорта гражданина России (при наличии)</li> <li>– Электронная почта с национальным доменом .ru (Например: obrazec@mail.ru)</li> </ul>
<p><b>ЧТО ТАКОЕ ГОСУСЛУГИ И ДЛЯ ЧЕГО НУЖНА РЕГИСТРАЦИЯ НА ПОРТАЛЕ?</b></p>	<ul style="list-style-type: none"> <li>– ЕПГУ - Единый портал государственных услуг (полное наименование)</li> <li><b>При наличии подтвержденной учетной записи на ЕПГУ:</b></li> <li>– Граждане России имеют доступ к portalу Госуслуги, где могут в онлайн-режиме и в удобное для них время получить более 4000 государственных услуг</li> <li>– На портале Госуслуги граждане РФ, постоянно проживающие в ДНР, могут воспользоваться такими услугами, как оформление загранпаспорта, российского внутреннего паспорта в случае</li> </ul>

	<p>утери, получение водительского удостоверения, регистрация автотранспортных средств и другие</p> <ul style="list-style-type: none"> <li>– Выпускники ДНР - граждане РФ могут воспользоваться сервисом «Поступление в ВУЗ онлайн» и подать документы в 5 государственных вузов России (в каждом – из 3 направлений)</li> <li>– Возможна онлайн-запись на портале Госуслуги на прием в УФМС, Пенсионный фонд, МФЦ</li> <li>– С помощью портала Госуслуги можно подать заявку онлайн на получение различных социальных выплат и пособий в России: <ul style="list-style-type: none"> <li>• Пособия на первого и второго ребёнка</li> <li>• Пособие по беременности и родам</li> <li>• Единовременное пособие женщинам, вставшим на учёт в медицинских учреждениях в ранние сроки беременности</li> <li>• Единовременное пособие при рождении ребёнка</li> <li>• Ежемесячное пособие по уходу за ребёнком до 1,5 лет</li> <li>• Материнский капитал</li> <li>• Пособие по инвалидности</li> <li>• Трудовая пенсия по инвалидности</li> <li>• Трудовая пенсия по старости</li> <li>• Граждане России смогут автоматически получать государственные выплаты через портал Госуслуги</li> </ul> </li> </ul>
<p style="text-align: center;"><b>КАК ЗАРЕГИСТРИРОВАТЬСЯ НА ГОСУСЛУГАХ?</b></p>	<ul style="list-style-type: none"> <li>– После подачи документов на указанный адрес электронной почты, на который придет уведомление о присвоении СНИЛС, будет направлено письмо о необходимости подтверждения регистрации учетной записи.</li> <li>– Переходим по ссылке из письма и указываем три последние цифры паспорта гражданина Российской Федерации.</li> <li>– Получаем временный пароль, меняем его на новый (желательно придумать его заранее, т.к. время ввода пароля ограничено).</li> <li>– В течение нескольких дней учетная запись будет проходить проверку, после завершения которой, СНИЛС можно увидеть в Личном кабинете.</li> <li>– Если уже есть СНИЛС, но нет регистрации на сайте Госуслуги, нужно заполнить заявление на подтверждение учетной записи с указанием номера индивидуального лицевого счёта.</li> </ul> <p><i><b>ВНИМАНИЕ:</b> пароль действует всего 10 дней! За этот период Вам нужно авторизоваться на портале «Госуслуги» и поменять временный пароль</i></p>
<p style="text-align: center;"><b>ЧТО НЕОБХОДИМО ДЛЯ ПОЛУЧЕНИЯ ГОСУДАРСТВЕННЫХ УСЛУГ НА ПОРТАЛЕ ГОСУСЛУГИ?</b></p>	<p>Наличие учетной записи соответствующего типа: упрощенной, стандартной или подтвержденной:</p> <ol style="list-style-type: none"> <li>1. Упрощенную учетную запись можно получить, зарегистрировавшись на Портале государственных услуг и указав номер телефона (российского оператора связи) или адрес электронной почты.</li> <li>2. Стандартную учетную запись можно получить, указав номер телефона (российского оператора связи), данные паспорта РФ, СНИЛС.</li> </ol>

	<p>3.Подтвержденную учетную запись можно получить, имея стандартную учетную запись и подтвердив личность одним из следующих способов:</p> <p>1) онлайн:</p> <ul style="list-style-type: none"> <li>– в банках, если вы клиент одного из следующих банков: СберБанк, Банк ВТБ, Тинькофф Банк, Почта Банк, Банк Санкт-Петербург, Ак Барс Банк, СКБ Банк, Газэнергобанк, ДелоБанк, РНКБ Банк, ПСБ Банк</li> <li>– с помощью электронной подписи</li> </ul> <p>2) при личном посещении:</p> <ul style="list-style-type: none"> <li>– в центрах обслуживания, адреса которых размещены на портале Госуслуги. Потребуется паспорт и СНИЛС</li> <li>– заказным письмом через Почту России (пришлют код подтверждения)</li> </ul> <p>Для получения всех государственных услуг потребуется наличие подтвержденной учетной записи на Портале государственных услуг, для чего и должна быть карточка российского оператора связи, паспорт РФ, СНИЛС</p>
<p><b>КУДА ОБРАТИТЬСЯ ЗА КОНСУЛЬТАЦИЕЙ ПО ПОЛУЧЕНИЮ СНИЛС И РЕГИСТРАЦИИ НА ГОСУСЛУГАХ?</b></p>	<p>Для того, чтобы получить СНИЛС и подтвержденную учетную запись ЕПГУ необходимо подать заявление в местное отделение Миграционной службы МВД ДНР.</p> <p>Если человек трудоустроен на ГП предприятии, то в отдел кадров или кадровую службу по месту работы.</p> <p>Без выезда на территорию РФ.</p>

### **2.3. Организация рабочего места консультанта/волонтера и его внешний вид**

Консультант/волонтер ИНФОЦЕНТРА должен иметь опрятный внешний вид, быть в выданной футболке ИНФОЦЕНТРА и носить бейдж.

Меры профилактики передачи COVID-19 включают в себя регулярное и тщательное мытье рук с мылом или их гигиеническую обработку спиртосодержащим антисептиком, соблюдение правил респираторной гигиены, поддержание физической дистанции не менее 1 метра, ношение масок при невозможности поддержания дистанции, регулярную санобработку и дезинфекцию помещения.

### РАЗДЕЛ 3. СНИЛС (необходимый пакет документов, образец правильного заполнения бланков)

#### Необходимый пакет документов:

- заполненные анкета и заявления установленной формы;
- 2 фотографии размером 30х40 мм, в цветном исполнении, не важно матовые или глянцевые, с четким изображением лица строго анфас без головного убора. Для граждан, постоянно носящих очки, обязательно фотографирование в очках без тонированных стекол;

**ВАЖНО:** фото должны отличаться от того, что вклеено в паспорт РФ! (Если подается заявление вместе с документами на паспорт РФ, фото могут быть одинаковыми)

- копия паспорта гражданина России 2-3 и 4-5 страницы
- электронная почта с национальным доменом .ru (Например: [obrazec@mail.ru](mailto:obrazec@mail.ru))

## Образец правильного заполнения бланков:

Форма АДВ-1	Анкета застрахованного лица		Код по ОКУД
Фамилия	ИВАНОВ		
Имя	ИВАН		
Отчество (при наличии)	ПЕТРОВИЧ		
Пол	<input checked="" type="checkbox"/> М	<input type="checkbox"/> Ж	
Дата рождения	27.01.1980		
Место рождения:			
город (село, дер., ...)	НОВОАННОВКА		
район	КРАСНОДОНСКИЙ		
область (край, респ., ...)	ЛУГАНСКАЯ ОБЛАСТЬ		
страна			
Гражданство	<input checked="" type="checkbox"/> Россия		
Адрес постоянного места жительства (указывается при наличии адреса на территории РФ)	Указывается полный почтовый адрес при его наличии на территории РФ (имеется штамп в паспорте о регистрации по месту жительства на территории РФ)		
Адрес регистрации (указывается при наличии адреса на территории РФ)	Указывается полный почтовый адрес при его наличии на территории РФ (имеется штамп в паспорте о регистрации по месту жительства на территории РФ)		
Адрес места жительства фактический (указывается при наличии адреса на территории РФ)	Указывается при наличии адреса на территории РФ		
	<small>(заполнять при отличии от адреса регистрации)</small>		
Телефон республиканского оператора сотовой связи ( <b>обязательно</b> ):	+3 8071 333 33 33		
Телефон российского оператора сотовой связи (при наличии):	+7 928 212 22 27		
Документ, удостоверяющий личность			
Вид документа:	ПАСПОРТ		
	<small>(указать вид документа, удостоверяющего личность, в соответствии с законодательством Российской Федерации)</small>		
Серия: 0518	Номер: 125530		
Дата выдачи:	21.05.2021		
Кем выдан:	ГУ МВД РОССИИ ПО РОСТОВСКОЙ ОБЛАСТИ		
Дата заполнения	Личная подпись застрахованного лица		
<p>Я, <u>Иванов И.П.</u>, в соответствии со ст. 9 Федерального закона от 27.07.2006 № 152-ФЗ «О персональных данных» даю согласие на автоматизированную, а также без использования средств автоматизации обработку и использование моих персональных данных, содержащихся в настоящем заявлении и прилагаемых к нему документах, в целях обеспечения предоставления указанной в настоящем заявлении услуги, в том числе и на передачу персональных данных органам и организациям, участвующим в процессе предоставления вышеназванной услуги.</p>			
<p><b>ИВАНОВ ИВАН ПЕТРОВИЧ</b></p>			
(подпись заявителя)	(ФИО)	(дата)	
<p>* – при возникновении вопросов по заполнению заявления необходимо обращаться по номеру телефона: 8-863-210-40-70, +7 (909) 413-60-22</p>			
<p>** – форму заявления можно получить в офисах МФЦ</p>			



Заявление принято в МФЦ



Руководителю МФЦ

От: ИВАНОВ ИВАН ПЕТРОВИЧ (в ИМЕНИТЕЛЬНОМ ПАДЕЖЕ!)Дата рождения: 27.01.1980 (пишется цифрами!!)  
Место рождения: с. Новоанновка Краснодонский район, Луганская область Украина (ИНФОРМАЦИЯ УКАЗЫВАЕТСЯ СТРОГО ПО ПАСПОРТУ РФ!!!)Адрес регистрации: Указывается полный почтовый адрес (при наличии на территории РФ)Наименование документа: ПАСПОРТ ГРАЖДАНИНА РФ  
серия: 0518 Номер: 125530дата выдачи: 21.05.2021 (пишется цифрами!!)выдан: ГУ МВД ПО РОСТОВСКОЙ ОБЛАСТИСНИЛС (при наличии) 121-513123 23**ЗАЯВЛЕНИЕ****Прошу:**

- зарегистрировать подтвержденную учетную запись на портале gosuslugi.ru

**Пароль от учетной записи на портале gosuslugi.ru прошу доставить следующим образом:**

- СМС-сообщение на номер +380 71 300 00 00
- сообщение на электронную почту ivanov@yandex.ru

Я, **Иванов И.П.**, в соответствии со ст. 9 Федерального закона от 27.07.2006 № 152-ФЗ «О персональных данных» даю согласие на автоматизированную, а также без использования средств автоматизации обработку и использование моих персональных данных, содержащихся в настоящем заявлении и прилагаемых к нему документах, в том числе копии моего паспорта гражданина Российской Федерации, в целях обеспечения предоставления указанной в настоящем заявлении услуги, в том числе и на передачу персональных данных органам и организациям, участвующим в процессе предоставления вышеназванной услуги.

**ОБЯЗАТЕЛЬНО ДОЛЖНА  
СТОЯТЬ!!!**

**ИВАНОВ ИВАН ПЕТРОВИЧ**

**НЕ ЗАПОЛНЯТЬ!!!**

(подпись заявителя)

(ФИО)

(дата)

\* – при возникновении вопросов по заполнению заявления необходимо обращаться по номеру телефона: 8-863-210-40-72, +7 (909) 413-60-22

\*\* – заявителю необходимо в обязательном порядке указать адрес электронной почты российского оператора интернет-сервисов в доменной зоне .RU (например, mail.ru, yandex.ru, gambler.ru), номер телефона – по желанию заявителя при наличии сим-карты российского оператора мобильной связи

\*\*\* – форму заявления можно получить в офисах МФЦ



## РАЗДЕЛ 4. ГОСУСЛУГИ (путь регистрации на ГОСУСЛУГАХ)

### Как зарегистрироваться на ГОСУСЛУГАХ?

- На почту, которую вы указали в заявлении на получение подтвержденной учетной записи на сайте Госуслуги, в течении 10-15 дней приходит письмо «Регистрация без телефона». Нажмите на синюю кнопку «ПОДТВЕРДИТЬ» и введите 3 (три) последние цифры своего паспорта РФ.
- Следом приходит письмо с временным паролем от учетной записи. Нажмите «ВОЙТИ» и введите ваш адрес электронной почты и этот временный пароль.
- Заранее придумайте постоянный пароль к учетной записи, так как время сеанса для его ввода будет ограничено. Если не успеть, придется повторно переходить по ссылке и вводить временный пароль.
- Пароль надо придумать не простой, а сложный, содержащий 9 символов, прописные и строчные буквы, цифры и символы.
- Вам будет предложено заменить временный пароль на новый постоянный. Введите новый надежный пароль.
- После этого вам придет письмо «Регистрация успешно завершена».
- Узнать номер своего СНИЛС вы можете, перейдя в верхнем правом углу в Личный кабинет> Документы.

**! ВНИМАНИЕ:** пароль действует всего 10 дней! За этот период Вам нужно авторизоваться на портале «Госуслуги» и поменять временный пароль.

## РАЗДЕЛ 5. ДЭГ (подача заявления, получение подтверждения)

### **Подача заявления для участия в дистанционном электронном голосовании на выборах в органы государственной власти в ЕДГ 19 сентября 2021:**

1. На главной странице портала Госуслуги нажмите на баннер с информацией о Едином дне голосования 19 сентября 2021 и перейдите на информационную страницу, содержащую, в том числе, сведения о ДЭГ и правилах участия в нём.
2. Ознакомьтесь с правилами участия в дистанционном электронном голосовании на выборах в органы государственной власти в ЕДГ 19 сентября 2021 и нажмите на кнопку «Подать заявление».
3. Для подачи заявления для участия в дистанционном электронном голосовании на выборах в органы государственной власти в ЕДГ 19 сентября 2021 нажмите кнопку «Начать»
4. Проверьте корректность Ваших паспортных данных, если паспортные данные корректны, нажмите на кнопку «Верно».
5. Проверьте корректность номера телефона и адреса электронной почты, нажмите на кнопку «Подтвердить».
6. Подтвердите актуальность указанных Вами данных и согласие на обработку Ваших персональных данных государственными органами в целях проведения дистанционного голосования на выборах в органы государственной власти в ЕДГ 19 сентября 2021, нажмите кнопку «Подтвердить».
7. Для подтверждения введите СМС-код, направленный на номер мобильного телефона и (или) электронную почту, указанные в личном кабинете портала Госуслуги.
8. Заявление успешно отправлено. Отслеживайте в личном кабинете статус его обработки.
9. После обработки Вашего заявления в ЦИК России в личный кабинет портала Госуслуги будет направлен статус и инструкции по участию в дистанционном электронном голосовании на выборах в органы государственной власти в ЕДГ 19 сентября 2021.



**ВЫБИРАЕМ  
ВМЕСТЕ!**

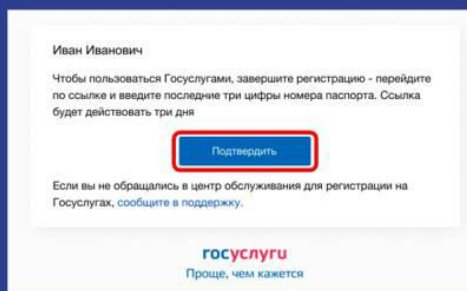
**Подача заявления для участия в дистанционном электронном голосовании на выборах в органы государственной власти в Единый день голосования 19 сентября 2021**

**Как зарегистрировать учетную запись физического лица на портале Госуслуги?  
Шаг 1**

После отправки оператором заявления на регистрацию учетной записи в ЕСИА, пользователю будет направлено email уведомление

Уведомление будет содержать информацию о необходимости подтверждения регистрации УЗ

Для этого пользователь должен перейти по ссылке из письма и указать последние цифры паспорта



**Кто может принять участие в дистанционном электронном голосовании на выборах в органы государственной власти в ЕДГ 19 сентября 2021?**

Гражданин РФ, не имеющий регистрации по месту жительства на территории РФ, получивший гражданство в упрощенном порядке\*

Достиг возраста 18 лет на день голосования

Имеет подтвержденную учетную запись физического лица на портале Госуслуг

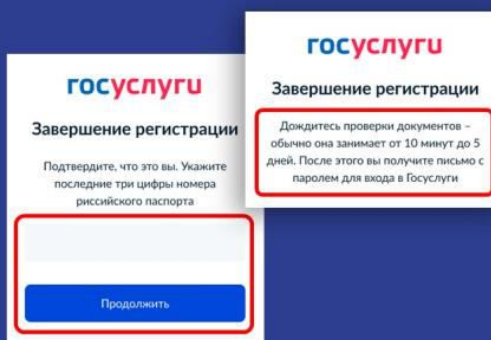
Имеет подтвержденный адрес электронной почты на портале Госуслуг

\* – Указ Президента РФ от 24 апреля 2019 года № 183 «Об определении в гуманитарных целях категории лиц, имеющих право обратиться с заявлениями о приеме в гражданство Российской Федерации в упрощенном порядке»

## Как зарегистрировать учетную запись физического лица на портале Госуслуги? Шаг 2

После ввода последних цифр паспорта запускается проверка личных данных пользователя

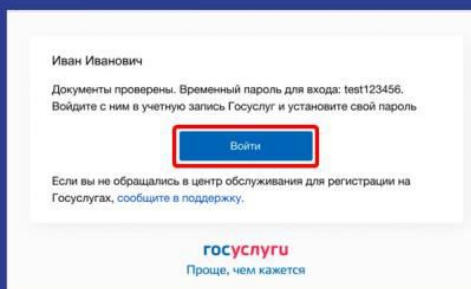
При успешном подтверждении регистрации УЗ, пользователю отобразится информация о запуске проверки документов



## Как зарегистрировать учетную запись физического лица на портале Госуслуги? Шаг 3

В случае успешного прохождения проверок, пользователю будет направлен e-mail с временным паролем.

Для завершения регистрации учетной записи физического лица, пользователь должен нажать кнопку "Войти". На открывшейся форме, требуется указать логин и временный пароль.

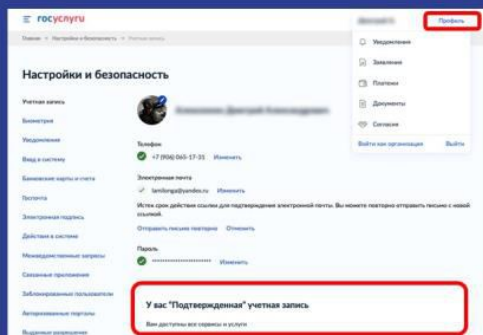


## Как проверить, что учетная запись физического лица на портале Госуслуги подтверждена?

Зайдите по адресу gosuslugi.ru и выполните вход

Нажмите на своё имя в правом верхнем углу и в меню выберите раздел «Профиль»

Убедитесь, что ваша учетная запись имеет уровень «Подтвержденная»



**Подача заявления для участия в дистанционном электронном голосовании на выборах в органы государственной власти в ЕДГ 19 сентября 2021**

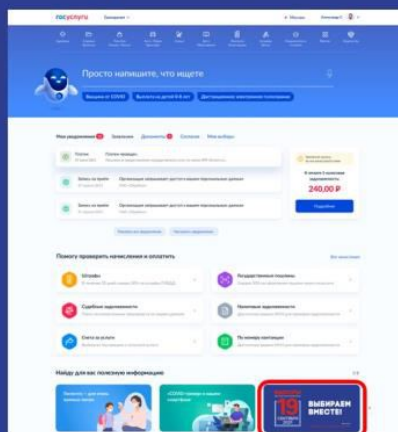
Не ранее 00.00 по московскому времени 2 августа 2021 года и не позднее 24.00 по московскому времени 13 сентября 2021 года

Избирателем подается одно заявление на участие в ДЭГ

Избиратель, получивший гражданство в упрощенном порядке и не имеющий регистрации на территории РФ, подавший заявление, вправе принять участие исключительно в ДЭГ

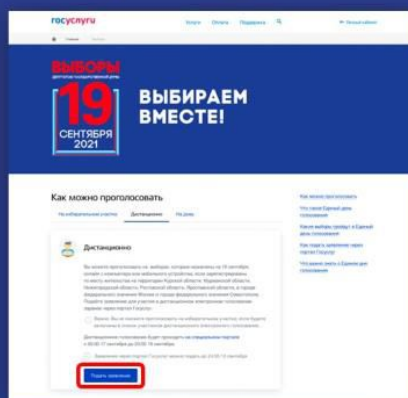
**Подача заявления для участия в дистанционном электронном голосовании на выборах в органы государственной власти в ЕДГ 19 сентября 2021. Шаг 1 (новый портал)**

На главной странице портала Госуслуг нажмите на баннер с информацией о Едином дне голосования 19 сентября 2021 и перейдите на информационную страницу, содержащую, в том числе, сведения о ДЭГ и правилах участия в нём



**Подача заявления для участия в дистанционном электронном голосовании на выборах в органы государственной власти в ЕДГ 19 сентября 2021. Шаг 2**

Ознакомьтесь с правилами участия в дистанционном электронном голосовании на выборах в органы государственной власти в ЕДГ 19 сентября 2021 и нажмите на кнопку «Подать заявление»





**Подача заявления для участия в дистанционном электронном голосовании на выборах в органы государственной власти в ЕДГ 19 сентября 2021. Шаг 3**

Для подачи заявления для участия в дистанционном электронном голосовании на выборах в органы государственной власти в ЕДГ 19 сентября 2021 нажмите кнопку «Начать»

Скриншот экрана приложения «Госуслуги» на шаге 3. В центре экрана отображается заголовок «Подача заявления для участия в дистанционном электронном голосовании на выборах в органы государственной власти в Единый день голосования 19 сентября 2021». Ниже текст: «Вы можете проголосовать онлайн с компьютера или мобильного устройства, если зарегистрированы в субъекте РФ, проводящем дистанционное электронное голосование в единый день голосования. Заявление подается на все избирательные кампании и референдумы 19 сентября 2021 года, на которых вы обладаете активным избирательным правом. Подать заявление об участии в дистанционном электронном голосовании можно до 12 сентября 2021 года». В нижней части экрана выделена красным рамкой синяя кнопка «Начать».

**Подача заявления для участия в дистанционном электронном голосовании на выборах в органы государственной власти в ЕДГ 19 сентября 2021. Шаг 4**

Проверьте корректность Ваших паспортных данных

Если паспортные данные корректны, нажмите на кнопку «Верно»

Скриншот экрана приложения «Госуслуги» на шаге 4. В центре экрана отображается заголовок «Проверьте корректность ваших данных». Ниже информация о пользователе: «Статинипольский Александр Константинович», «Дата рождения: 15.06.1989», «Паспорт гражданина РФ: Серия и номер: 1234 123456, Дата выдачи: 30.04.2009», «Код подразделения: 770-014». В нижней части экрана выделена красным рамкой синяя кнопка «Верно».

**Подача заявления для участия в дистанционном электронном голосовании на выборах в органы государственной власти в ЕДГ 19 сентября 2021. Шаг 5**

Проверьте корректность номера телефона и адреса электронной почты

Нажмите на кнопку «Подтвердить»

Скриншот экрана приложения «Госуслуги» на шаге 5. В центре экрана отображается заголовок «Подтвердите контактные данные». Ниже информация: «Контактный телефон: +7 (222) 222-22-22», «Электронная почта: sahh&2021@pochta.ru». В нижней части экрана выделена красным рамкой синяя кнопка «Подтвердить».



**Подача заявления для участия в дистанционном электронном голосовании на выборах в органы государственной власти в ЕДГ 19 сентября 2021. Шаг 6**

Подтвердите актуальность указанных Вами данных и согласие на обработку Ваших персональных данных государственными органами в целях проведения дистанционного голосования на выборах в органы государственной власти в ЕДГ 19 сентября 2021

Нажмите кнопку «Подтвердить»

**Подача заявления для участия в дистанционном электронном голосовании на выборах в органы государственной власти в ЕДГ 19 сентября 2021. Шаг 7**

Для подтверждения введите СМС-код, направленный на номер мобильного телефона и (или) электронную почту, указанные в личном кабинете портала Госуслуги

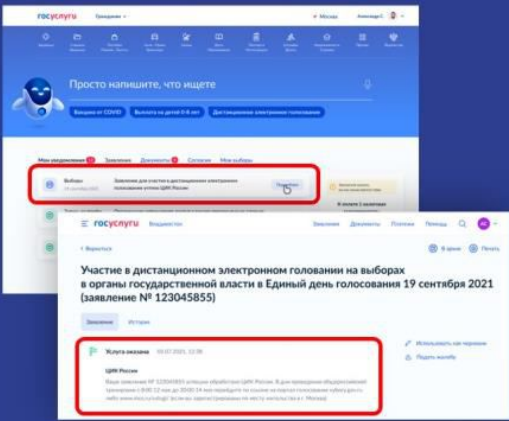
**Подача заявления для участия в дистанционном электронном голосовании на выборах в органы государственной власти в ЕДГ 19 сентября 2021. Шаг 8**

Заявление успешно отправлено

Отслеживайте в личном кабинете статус его обработки

**Личный кабинет портала Госуслуги. Статус заявления для участия в дистанционном электронном голосовании на выборах в органы государственной власти в ЕДГ 19 сентября 2021 (новый портал)**

После обработки Вашего заявления в ЦИК России в личный кабинет портала Госуслуги будет направлен статус и инструкции для участия в дистанционном электронном голосовании на выборах в органы государственной власти в ЕДГ 19 сентября 2021



**Возможные статусы заявления для участия в дистанционном электронном голосовании на выборах в органы государственной власти в ЕДГ 19 сентября 2021**

**«Учтено»** - заявление гражданина успешно обработано в ЦИК России.

**«Не учтено» \*** - заявление было отклонено ЦИК России.

С 17 по 19 сентября нужно будет зайти на портал голосования ДЭГ ([vybory.gov.ru](http://vybory.gov.ru))

Возможна подача нового заявления до 13 сентября 2021 года.

*\* – Граждане, имеющие подтвержденную учетную запись на портале Госуслуг, и имеющие адрес постоянной регистрации по месту жительства на территории РФ, могут подать заявление для участия в ДЭГ с обязательным указанием адреса постоянной регистрации на территории РФ, в случае, если он находится в субъекте РФ, где проводится ДЭГ.*

*Для этого потребуется внести изменения в личном кабинете портала Госуслуг, указав номер мобильного телефона российского оператора, к которому у пользователя есть доступ, для получения кодов подтверждения, которые будут направляться в СМС.*

### **Процесс дистанционного электронного голосования на Портале ДЭГ:**

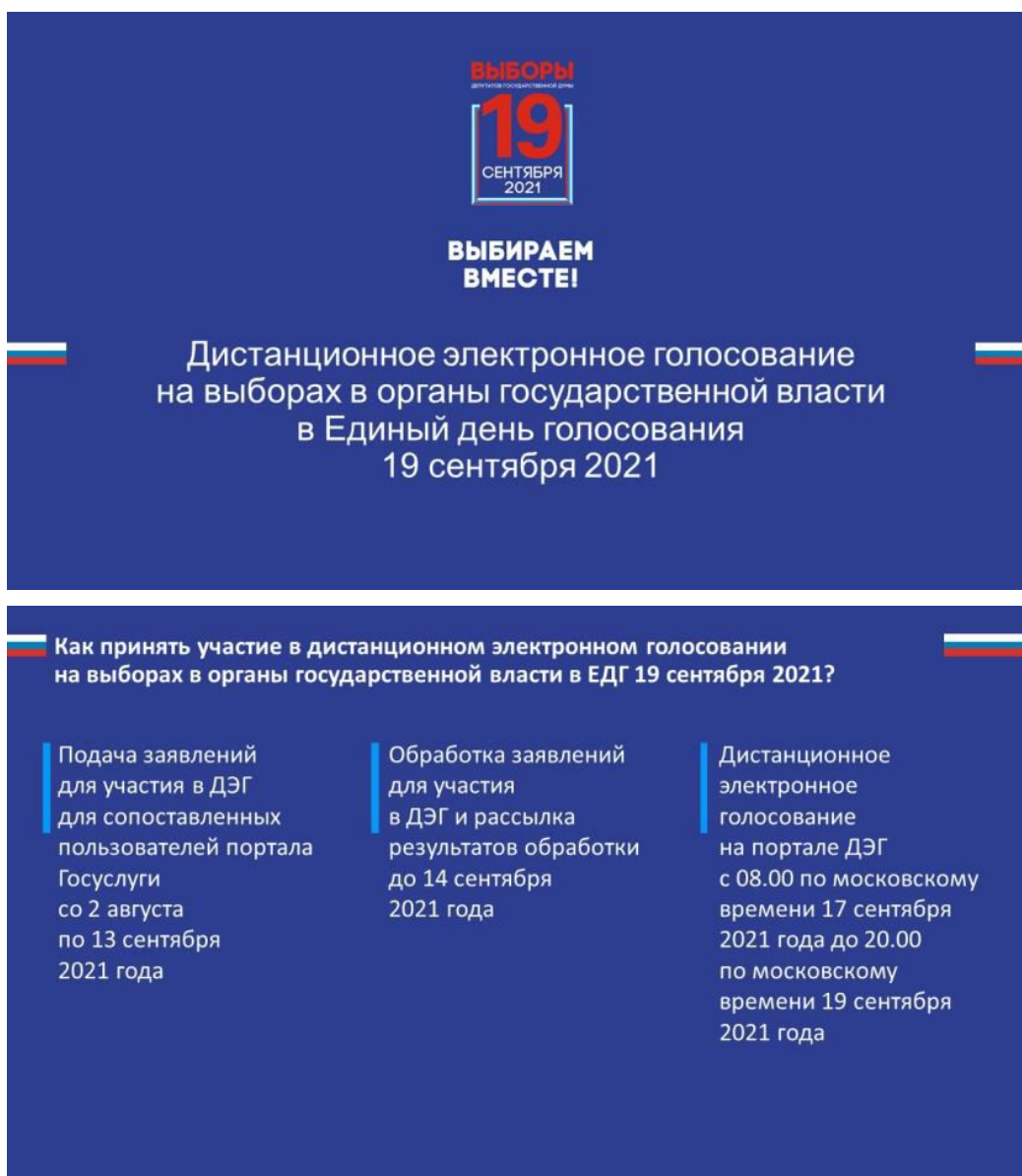
1. На главной странице портала ДЭГ ([vybory.gov.ru](http://vybory.gov.ru)) нажмите на кнопку «Проголосовать».
2. Перед Вами откроется страница для авторизации и идентификации. Введите свой логин (в качестве логина используйте адрес электронной почты или СНИЛС) и пароль, используемые Вами для входа на портале Госуслуги. Нажмите кнопку «Войти».
3. Если Вы не помните свой пароль, то нажмите кнопку «Я не знаю пароль» и следуйте инструкции для его восстановления.
4. В случае корректного ввода логина и пароля Вам будет предложено дать разрешение для доступа к своим данным (только в случае первого входа). Это необходимо для того, чтобы система ДЭГ могла найти Вас в списке избирателей и при выдаче бюллетеня проставить в списке избирателей серию и номер паспорта.
5. Если Вы предоставите права доступа к вашим данным Порталу ДЭГ, то на следующем шаге будете перенаправлены на экран, где отобразятся доступные выборы: «Выборы депутатов Государственной Думы Федерального Собрания Российской Федерации восьмого созыва» и информация о том, что Вам доступен один, либо два бюллетеня, если у Вас есть прописка на территории субъектов Российской Федерации, которые вошли в список ДЭГ.
6. Нажмите кнопку «Перейти к голосованию».
7. На следующем экране будут отображены основные правила ДЭГ, в том числе время и период проведения голосования, однократность голосования, требования к устойчивому Интернет-соединению. На этом шаге нужно подтвердить ознакомление с правилами и то, что Вы не находитесь под давлением третьих лиц (нажать на квадраты слева от полей для подтверждения), после чего нажать кнопку «Подтвердить».
8. На следующем шаге необходимо подтвердить личность вводом кода, который будет направлен на Вашу электронную почту и номер мобильного телефона

оператора связи (при наличии технической возможности), и нажать кнопку «Отправить».

9. Если Вы не помните свой пароль от электронной почты - не переживайте. У всех интернет-операторов есть процедура восстановления пароля для этого при регистрации нужно указать ответ на контрольный вопрос, который в последующем будет задан в процессе восстановления доступа. Если восстановить доступ не удастся, то свяжитесь с технической поддержкой интернет – оператора.
10. После успешного ввода кода подтверждения перед Вами откроется экран «Ваша личность подтверждена». Нажмите кнопку «Продолжить» для прохождения процедуры анонимизации: создания специального кода шифрования, который позволит сохранить результаты Вашего голосования анонимными.
11. Дождитесь завершения процедуры создания специального кода шифрования.
12. После завершения процедуры создания специального кода шифрования, перед Вами откроется экран «Все готово для начала голосования». Нажмите кнопку «Продолжить» для перехода к бюллетеням в анонимной зоне, где будет сохранена Ваша тайна голосования.
13. Для того, чтобы бюллетень стал доступен для выбора вариантов, нужно пролистать его до конца, изучив все представленные варианты.
14. После этого Вам станет доступна возможность заполнения бюллетеня и внизу появляется кнопка «Проголосовать».
15. После нажатия на кнопку «Проголосовать», у Вас будет запрошено подтверждение сделанного выбора. Если Вы уверены в принятом решении - нажмите кнопку «Подтвердить выбор». Если нет - можно будет вернуться назад, чтобы изменить выбор.
16. После нажатия на кнопку «Подтвердить выбор» Ваш голос будет учтён, а на экране появится информация о том, что Вы приняли участие в голосовании.
17. После завершения голосования Вы должны совершить выход с портала ДЭГ, нажав кнопку в правом углу «Выйти».

Эта процедура обязательна и может быть проведена в присутствии проголосовавшего гражданина, чтобы он мог убедиться, что его сессия прекращена. *Если не провести выход, следующий гражданин не сможет проголосовать, так как он будет находиться в сессии, по которой голосование уже завершено.*

*Учитывайте, что закрытие и открытие окна браузера не приводит к сбросу идентификационных данных сессии.*



**ВЫБОРЫ**  
электронная государственная власть

**19**  
СЕНТЯБРЯ  
2021

**ВЫБИРАЕМ  
ВМЕСТЕ!**

**Дистанционное электронное голосование  
на выборах в органы государственной власти  
в Единый день голосования  
19 сентября 2021**

**Как принять участие в дистанционном электронном голосовании  
на выборах в органы государственной власти в ЕДГ 19 сентября 2021?**

- Подача заявлений для участия в ДЭГ для сопоставленных пользователей портала Госуслуги со 2 августа по 13 сентября 2021 года
- Обработка заявлений для участия в ДЭГ и рассылка результатов обработки до 14 сентября 2021 года
- Дистанционное электронное голосование на портале ДЭГ с 08.00 по московскому времени 17 сентября 2021 года до 20.00 по московскому времени 19 сентября 2021 года



## Когда и где проводится дистанционное электронное голосование на выборах в органы государственной власти в ЕДГ 19 сентября 2021?

Портал ДЭГ [vybory.gov.ru](http://vybory.gov.ru) – основная точка контакта с участниками ДЭГ



Дистанционная идентификация и аутентификация участников ДЭГ



Информация о доступных голосованиях и порядке проведения дистанционного голосования

Дистанционное электронное голосование на портале ДЭГ проводится по московскому времени с 08.00 17 сентября 2021 года до 20.00 19 сентября 2021 года

## Кто может принять участие в дистанционном электронном голосовании на выборах в органы государственной власти в ЕДГ 19 сентября 2021?

Гражданин РФ, не имеющий регистрации по месту жительства на территории РФ, получивший гражданство в упрощенном порядке\*

Достиг возраста 18 лет на день голосования

Имеет подтвержденную учетную запись физического лица на портале Госуслуг

Имеет номер мобильного телефона, и (или) адрес электронной почты на портале Госуслуг

Имеет успешно поданное заявление для участия в ДЭГ в статусе «учтено»

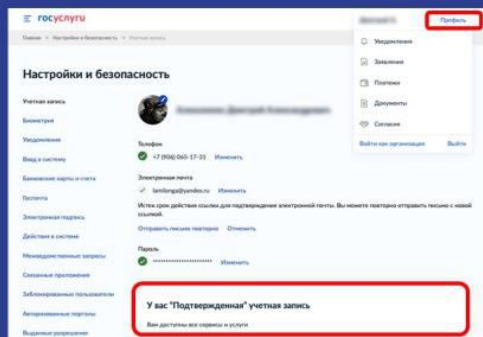
\* – Указ Президента РФ от 24 апреля 2019 года № 183 «Об определении в гуманитарных целях категории лиц, имеющих право обратиться с заявлениями о приеме в гражданство Российской Федерации в упрощенном порядке»

## Как проверить, что учетная запись физического лица на портале Госуслуги подтверждена?

Зайдите по адресу [gosuslugi.ru](http://gosuslugi.ru) и выполните вход

Нажмите на своё имя в правом верхнем углу и в меню выберите раздел «Профиль»

Убедитесь, что ваша учетная запись имеет уровень «Подтвержденная»





## Процесс дистанционного электронного голосования на Портале ДЭГ

Подтверждение личности	Переход в анонимную зону	Волеизъявление	Подтверждение принятого решения
<p>Для участия в голосовании участнику ДЭГ необходимо подтвердить свою личность. Для этого необходимо ввести код из СМС-сообщения и (или) сообщения на адрес электронной почты, указанный в личном кабинете портала Госуслуги</p>	<p>После подтверждения личности для участника ДЭГ будет создан персональный код шифрования, который позволит сохранить результаты его волеизъявления анонимными. Перед ним отобразится окно для подтверждения перехода в анонимную зону, где его личность не будет идентифицироваться</p>	<p>Участнику ДЭГ необходимо нажать на квадрат справа от варианта волеизъявления, в пользу которого он хочет сделать выбор. После нажатия на квадрат, в нем появится отметка, а на бюллетене появится кнопка «Проголосовать». Участнику ДЭГ нужно нажать на эту кнопку после проставления всех отметок в соответствии с правилами заполнения бюллетеня</p>	<p>После нажатия на кнопку «Проголосовать» участнику ДЭГ будет предложено подтвердить сделанный выбор</p>

## Процесс дистанционного электронного голосования на Портале ДЭГ. Шаг 1

На главной странице портала ДЭГ ([vybory.gov.ru](http://vybory.gov.ru)) нажмите на кнопку «Проголосовать»

## Процесс дистанционного электронного голосования на Портале ДЭГ. Шаг 2

Перед Вами откроется страница для авторизации и идентификации

Введите свой логин (в качестве логина используйте адрес электронной почты или СНИЛС) и пароль, используемые вами для входа на портале Госуслуг

Нажмите кнопку «Войти»

### Процесс дистанционного электронного голосования на Портале ДЭГ. Шаг 2

Если Вы не помните свой пароль, то нажмите кнопку «Я не знаю пароль» и следуйте инструкции для его восстановления

### Процесс дистанционного электронного голосования на Портале ДЭГ. Шаг 3

В случае корректного ввода логина и пароля Вам будет предложено дать разрешение на доступ к своим данным (только в случае первого входа)

Это необходимо для того, чтобы система ДЭГ могла найти Вас в списке избирателей и при выдаче бюллетеня проставить в список избирателей серию и номер паспорта

### Процесс дистанционного электронного голосования на Портале ДЭГ. Шаг 4

Если Вы предоставите права доступа к вашим данным Порталу ДЭГ, то на следующем шаге будете перенаправлены на экран, где отобразятся доступные выборы: «Выборы депутатов Государственной Думы Федерального Собрания Российской Федерации восьмого созыва», и информация о том, что Вам доступен один бюллетень

### Процесс дистанционного электронного голосования на Портале ДЭГ. Шаг 4

Нажмите кнопку «Перейти к голосованию»

Вам доступен 1 бюллетень.

Голосование продлится 11 часов 15 минут

Выборы депутатов Государственной Думы Федерального Собрания Российской Федерации восьмого созыва

1 бюллетень

Перейти к голосованию

Портал дистанционного электронного голосования 2021

### Процесс дистанционного электронного голосования на Портале ДЭГ. Шаг 5

На следующем экране будут отображены основные правила ДЭГ, в том числе время и период проведения голосования, однократность голосования, требования к устойчивому Интернет-соединению.

На этом шаге нужно подтвердить ознакомление с правилами и то, что Вы не находитесь под давлением третьих лиц (нажать на квадраты слева от полей для подтверждения), после чего нажать кнопку «Подтвердить»

Правила участия

3 дня: 17 - 19 сентября

Вы можете принять участие в любой из дней проведения голосования до 20:00 19 мая 2021 года по московскому времени.

Одно устройство и один бюллетень

Бюллетень будет доступен, что прописано в своем комментарии.

Интернет-соединение

Убедитесь в том, что Если в процессе пере до кандид(ами) не

Не забывайте, что и устройство на

Голосование оди

Вы сможете повторно Выявление поддел

2. Выбор

Нажмите на квадрат напротив варианта голосования, в пользу которого хотите сделать выбор. После нажатия на квадрат, в нем появится отметка, а внизу бюллетеня — кнопка «Проголосовать». Если Вы уверены в принятом решении — нажмите кнопку «Подтвердить».

Обратите внимание, что у каждого из доступных Вам бюллетеней свой порядок заполнения. В некоторых бюллетенях доступны выбор нескольких вариантов голосования, а не одного.

3. Подтверждение принятого решения

После нажатия на кнопку «Проголосовать», у Вас будет запрошено подтверждение сделанного выбора. Если Вы уверены в принятом решении — нажмите кнопку «Подтвердить». Если нет — можно будет вернуться назад, чтобы изменить выбор.

Подтверждаю, что действую осознанно и не оказуюсь под давлением третьих лиц.

Подтверждаю, что ознакомлен с правилами участия.

Подтвердить

### Процесс дистанционного электронного голосования на Портале ДЭГ. Шаг 6

На следующем шаге необходимо подтвердить личность вводом кода, который будет направлен на Вашу электронную почту и номер мобильного телефона оператора связи (при наличии технической возможности) и нажать кнопку «Отправить»

Введите код из сообщения

Для участия в дистанционном электронном голосовании Вам необходимо подтвердить свою личность.

Введите код подтверждения из SMS-сообщения, отправленного на номер +7(900)00\*\*\*\*01 или адрес электронной почты rochta@mail.ru

> Нет доступа к этому номеру?

22 Действителен еще 39 секунд

> Код не приходит?

Отправить

### Процесс дистанционного электронного голосования на Портале ДЭГ. Шаг 6

Если Вы не помните свой пароль от электронной почты, не переживайте. У всех интернет-операторов есть процедура восстановления пароля

Для этого при регистрации нужно указать ответ на контрольный вопрос, который в последующем будет задан в процессе восстановления доступа.

Если восстановить доступ не удастся, то свяжитесь с технической поддержкой интернет-оператора

#### Введите код из сообщения

Для участия в дистанционном электронном голосовании Вам необходимо подтвердить свою личность.

Введите код подтверждения из СМС-сообщения, отправленного на номер +7(900)00\*\*\*01 или адрес электронной почты pochta@mail.ru

> Нет доступа к этому номеру?

Действителен еще 39 секунд

> Код не приходит?

### Процесс дистанционного электронного голосования на Портале ДЭГ. Шаг 7

После успешного ввода кода подтверждения перед Вами откроется экран «Ваша личность подтверждена»

Нажмите кнопку «Продолжить» для прохождения процедуры анонимизации: создания специального кода шифрования, который позволит сохранить результаты Вашего голосования анонимными

#### Ваша личность подтверждена

Теперь Вы можете принять участие в дистанционном электронном голосовании

На следующем шаге будет запущена процедура анонимизации для обеспечения тайны голосования:

для Вас будет создан персональный код шифрования, который позволит сохранить результаты Вашего голосования анонимными

### Процесс дистанционного электронного голосования на Портале ДЭГ. Шаг 8

Дождитесь завершения процедуры создания специального кода шифрования

Идет генерация персонального кода шифрования

Пожалуйста, дождитесь завершения. Ничего делать не нужно.

Портал дистанционного электронного голосования 2023



### Процесс дистанционного электронного голосования на Портале ДЭГ. Шаг 9

После завершения процедуры создания специального кода шифрования, перед Вами откроется экран «Все готово для начала голосования».

Нажмите кнопку «Продолжить» для перехода к бюллетеням в анонимной зоне, где будет сохранена Ваша тайна голосования

### Процесс дистанционного электронного голосования на Портале ДЭГ. Шаг 10

Для того, чтобы бюллетень стал доступен для выбора вариантов, нужно пролистать его до конца

### Процесс дистанционного электронного голосования на Портале ДЭГ. Шаг 10

После этого Вам станет доступна возможность его заполнения и внизу появляется кнопка «Проголосовать».

**Процесс дистанционного электронного голосования на Портале ДЭГ. Шаг 10**

**Важно!**

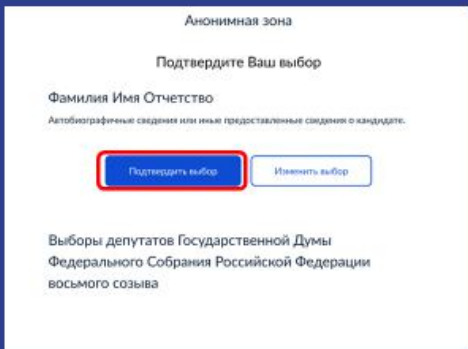
После того, как бюллетень стал доступен для осуществления выбора, волонтер должен отойти от гражданина и обеспечить ему тайну голосования.

Дальнейшие действия волонтера в части помощи гражданину возможны только после того, как гражданин сделал выбор (проставил отметку в бюллетене), нажал кнопку «Проголосовать», подтвердил свой выбор, а на экране появилось окно «Вы проголосовали по всем бюллетеням».

**Процесс дистанционного электронного голосования на Портале ДЭГ. Шаг 11**

После нажатия на кнопку «Проголосовать», у Вас будет запрошено подтверждение сделанного выбора. Если Вы уверены в принятом решении - нажмете кнопку «Подтвердить выбор»

Если нет - можно будет вернуться назад, чтобы изменить выбор



Анонимная зона

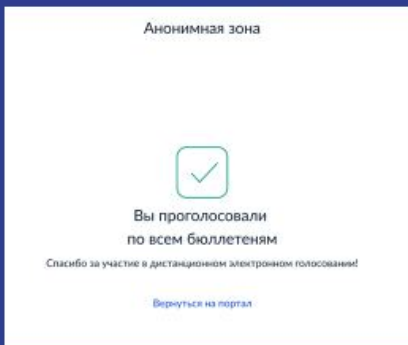
Подтвердите Ваш выбор

Фамилия Имя Отчество  
Автобиографические сведения или иные предоставленные сведения о кандидате.

Выборы депутатов Государственной Думы  
Федерального Собрания Российской Федерации  
восьмого созыва

**Процесс дистанционного электронного голосования на Портале ДЭГ. Шаг 12**

После нажатия на кнопку «Подтвердить выбор» Ваш голос будет учтён, а на экране появится информация о том, что Вы приняли участие в голосовании



Анонимная зона

Вы проголосовали  
по всем бюллетеням

Спасибо за участие в дистанционном электронном голосовании!

[Вернуться на портал](#)



## Процесс дистанционного электронного голосования на Портале ДЭГ. Шаг 12

**Важно!**

После завершения голосования волонтер обязан произвести выход с Портала ДЭГ, нажав кнопку в правом углу «Выйти».

Эта процедура обязательна, и может быть проведена в присутствии проголосовавшего гражданина, чтобы он мог убедиться, что его сессия прекращена.

*Если не провести выход, следующий гражданин не сможет проголосовать, так как он будет находиться в сессии, по которой голосование уже завершено. Учитывайте, что закрытие и открытие окна браузера не приводит к сбросу идентификационных данных сессии.*

**РАЗДЕЛ 7. Взаимодействие с 357**

ИНФОЦЕНТР непосредственно взаимодействует с информационным центром 357 и передает проблемные вопросы, возникшие у консультантов/волонтеров во время консультаций граждан Республики.

## РАЗДЕЛ 8. Адреса ИНФОЦЕНТРОВ

№ Инфоцентра	Адрес	Учреждения
<b>г. Горловка</b>		
1	Калининский район, ул. Красносельская, д. 6	Школа № 62
2	Калининский район, ул. Соколовского, д. 15	Школа № 50
3	Калининский район, ул. Малыныча, д. 34	«Гимназия «Интеллект»
4	Калининский район, ул. Рогозина, д. 10	Школа № 53
5	Калининский район, ул. Умова, д. 49	Школа № 5
6	Калининский район, ул. Шахтерская, д. 1	Школа № 59
7	Калининский район, ул. Битумная, д. 6	Школа № 23
8	Никитовский район, ул. Оленина, д. 10	Школа № 25
9	Никитовский район, ул. Дубинина, д. 2	Школа № 12
10	Никитовский район, ул. Переяславская, д. 9	Школа № 6
11	Никитовский район, ул. Комарова, д. 34	Школа № 10
12	Никитовский район, ул. Новаторов, д. 1	Школа № 68
13	Никитовский район, ул. Фадеева, д. 51	Школа № 84
14	Никитовский район, пр-т Школьный, д. 13	Школа № 77
15	Никитовский район, ул. Карбышева, д. 39	учреждение культуры, клуб «Досуг»
16	Центрально-Городской район, ул. Физкультурная, д. 17	Школа № 17
17	Центрально-Городской район, ул. Артема, д. 28	Школа № 35
18	Центрально-Городской район, ул. Полтавская, д. 1	Школа № 3
19	Центрально-Городской район, ул. Минская, д. 67	Лицей № 88
20	Центрально-Городской район, ул. Рудакова, д. 55а	специальная Школа - интернат № 16
21	Центрально-Городской район, ул. Остапенко, д. 74	Школа № 54
22	Центрально-Городской район, ул. Остапенко, д. 14	Гимназия № 65
23	Центрально-Городской район, ул. Герцена, д. 31	Лицей № 14
24	Центрально-Городской район, ул. Комсомольская, д. 9	Школа № 73

25	Центрально-Городской район, ул. Комсомольская, д. 32	Лицей № 4
26	Центрально-Городской район, ул. Сердюкова, д. 4	Школа № 19
27	пос. Озеряновка, Центрально-Городской район, ул. Глебова, д. 1	сельская Школа № 58
<b>г. Дебальцево</b>		
28	ул. Сосюры, д. 24	Школа № 5
29	ул. Советская, д. 65	Централизованная библиотечная система
30	ул. Денисенко, д. 87	Школа № 2
31	ул. Космонавтов, д. 13	Школа № 6
<b>г. Докучаевск</b>		
32	ул. Петровского, д. 13	Школа № 1
33	ул. Октябрьская, д. 16	Школа №4
34	ул. Космонавтов, д. 58	Школа № 6
<b>г. Донецк</b>		
35	Буденновский район, ул. Багратиона, д. 16а	Школа № 120
36	Буденновский район, ул. Багратиона, д. 9	Школа № 136
37	Буденновский район, ул. Независимости, д. 1	Гимназия № 122
38	Буденновский район, ул. Минская, д. 6	Школа № 145
39	Буденновский район, ул. Димитрова, д. 112	Школа № 119
40	пгт. Ларино, Буденновский район, ул. Горького, д. 58	Ларинская поселковая администрация
41	Буденновский район, ул. Отважных, д. 6а	Школа № 118
42	Буденновский район, ул. Благоустроенная, д. 17	Школа № 142
43	Ворошиловский район, ул. Трамвайная, д. 36а	Школа № 18
44	Ворошиловский район, ул. 50-летия СССР, д. 104	Школа № 9
45	Ворошиловский район, пр-т. Гурова, д. 6	Донецкий национальный университет
46	Ворошиловский район, ул. Щорса, д. 64	Школа № 13
47	Ворошиловский район, б-р Пушкина, д. 6	Лицей № 1
48	Ворошиловский район, ул. Челюскинцев, д. 159	Донецкий политехнический колледж
49	Ворошиловский район, пр-т. Комсомольский, д. 3	Донецкий колледж строительства и архитектуры
50	Ворошиловский район, ул. Артема, д. 96	Донецкий национальный технический университет

51	Калининский район, ул. Цусимская, д. 18	Учебно-воспитательный комплекс № 16
52	Калининский район, ул. Герцена, д. 26	Школа № 20
53	Калининский район, пр-т Красногвардейский, д. 1	Школа № 96
54	Калининский район, ул. Осипенко, д. 18	Школа № 7
55	Калининский район, ул. 50-й Гвардейской дивизии, д. 11	Школа № 49
56	Калининский район, пр-т Ильича, д. 60	Школа № 95
57	Калининский район, ул. 8-го Марта, д. 2	Школа № 11
58	Калининский район, ул. Андреева, д. 1а	Школа № 10
59	Калининский район, б-р Шевченко, д. 45	Гимназия № 6
60	Киевский район, переулок Засядько, д. 5б	Школа № 43
61	Киевский район, пр-т Партизанский, д. 68а	Школа № 58
62	Киевский район, ул. Яснопольская, д. 5	Школа № 57
63	Киевский район, пр-т. Киевский, д. 7	Школа № 65
64	Киевский район, ул. Собинова, д. 4	Школа № 19
65	Киевский район, ул. Звягильского, д. 48	Гимназия информационных технологий №61
66	Киевский район, ул. Артема, д. 155	Школа № 54
67	Киевский район, ул. Новосенная, д. 77	Школа № 56
68	Киевский район, ул. Артема, д. 196б	Школа № 102
69	Киевский район, ул. Щорса, д. 96а	Школа № 48
70	Киевский район, ул. Артема, д. 140	Гимназия № 70
71	Киевский район, ул. Университетская, д. 103	Школа № 47
72	Кировский район, ул. Петровского, д. 51	Школа № 76
73	Кировский район, ул. Пинтера, д. 20	Гимназия № 92
74	Кировский район, ул. Островского, д. 29	Школа № 88
75	Кировский район, ул. Высоцкого, д. 1в	Школа № 112
76	Кировский район, ул. Текстильщиков, д. 5	Донецкий профессионально-педагогический колледж
77	Кировский район, пр-т Семашко, д. 34а	Школа № 78
78	Кировский район, ул. Кирова, д. 178	Дворец детского и юношеского творчества
79	Кировский район, ул. Бирюзова, д. 1а	Школа № 98
80	Кировский район, ул. Павла Колодина, д. 16	Дворец культуры «Лидиевка»
81	Кировский район, ул. Кирова, д. 320	Дворец культуры им. Е.Т. Абакумова
82	Кировский район, ул. Шутова, д. 20	Школа № 69
83	Кировский район, ул. Кольцова, д. 25г	Школа № 90

84	Кировский район, ул. Кирова, д. 99	Школа № 89
85	Марьинский район, пгт Старомихайловка, ул. Ленина, д. 1	Старомихайловская поселковая администрация
86	Куйбышевский район, ул. Степаненко, д. 4а	Дворец культуры им. Т.Г. Шевченко
87	Куйбышевский район, ул. Нарвская, д. 8	школа № 71 имени П.Ф. Батулы
88	Куйбышевский район, ул. 60 лет СССР, д. 23	Школа № 52
89	Куйбышевский район, ул. Валерия Арсенова, д. 5	Школа № 46
90	Куйбышевский район, ул. Дмитрия Казака, д. 16	Школа № 66
91	Куйбышевский район, ул. Куйбышева, д. 89	Школа № 60
92	Куйбышевский район, ул. Куйбышева, д. 167	Школа № 62
93	Куйбышевский район, ул. Куйбышева, д. 209а	Школа № 51
94	Куйбышевский район, ул. Свицерского, д. 48	Школа № 68
95	Куйбышевский район, пр-т Панфилова, д. 51	Школа № 64
96	Куйбышевский район, пр-т Панфилова, д. 86	Дворец культуры им. В. В. Куйбышева
97	Ленинский район, пр-т Ленинский, д. 16	Школа № 45
98	Ленинский район, ул. Куйбышева, д. 27	Школа № 31
99	Ленинский район, ул. Стратонавта Украинского, д. 79а	Школа № 28
100	Ленинский район, ул. Льва Толстого, д. 32	Школа № 42
101	Ленинский район, ул. Речная, д. 40	Лицей № 37
102	Ленинский район, ул. Пухова, д. 23	Учебно-воспитательный комплекс «Гармония»
103	Ленинский район, ул. Квирина, д. 39	Школа № 39
104	Ленинский район, ул. Куйбышева, д. 42	Гимназия № 33
105	пгт Еленовка, ул. Ленина, д. 6	Оленовский городской Дворец культуры
106	Петровский район, ул. Карамзина, д. 18	Школа № 101
107	Петровский район, ул. Стаханова, д. 8	Школа № 106
108	Петровский район, ул. Самарская, д. 1	Школа № 116
109	Петровский район, ул. Дунаевского, д. 1	Школа № 103
110	Петровский район, ул. Войкова, д. 1	Школа № 105
111	Петровский район, площадь Победы, д. 21	Школа № 100
112	Петровский район, пр-т Центральный, д. 2	Школа № 104
113	Петровский район, ул. Ревякина, д. 2	Школа № 87
114	Пролетарский район, ул. Щетинина, д. 46а	Лицей № 124
115	Пролетарский район, ул. Раздольная, д. 10а	Школа № 125
116	Пролетарский район, ул. Прожекторная, д. 19а	Школа № 126
117	Пролетарский район, ул. Макеевская, д. 4	Школа № 138

118	Пролетарский район, ул. Большая Магистральная, д. 29а	Дворец культуры «Юбилейный»
119	Пролетарский район, ул. Верейского, д. 14	Школа № 141 имени П.П. Зверькова
120	Пролетарский район, ул. Батайская, д. 31	Школа № 133
121	Пролетарский район, ул. Палладина, д. 1а	Школа № 149
122	Пролетарский район, б-р Пилягина, д. 2а	Школа № 151
<b>г. Енакиево</b>		
123	ул. Броненосца «Потёмкин», д. 107	Школа № 5
124	ул. Алмазная, д. 4	Школа № 12
125	ул. 60 лет СССР, д. 31	Специализированная школа-лицей информационных технологий
126	пл. Ленина, д. 5	Культурно-досуговый центр
127	ул. XX Партсъезда, д. 81	Школа № 15
128	ул. Поливоды, д. 37	Школа-интернат № 2
129	пр-т. 50 лет Октября, д. 68	Школа № 7
130	ул. Краснофлотская, д. 113	Школа № 38
131	ул. Ермишина, д. 1	Школа № 25
132	ул. Тиунова, д. 103	Централизованная библиотечная система
133	ул. Вильямса, д. 50	Школа № 8
134	пр-т Горняков, д. 33	«Донбасстеплоэнерго» филиал «Енакиевотеплосеть»
135	ул. Радищева, д. 1	Школа № 20
136	г. Юнокоммунаровск, ул. Юбилейная, д. 13	Школа № 13
137	г. Юнокоммунаровск, ул. Тюменская, д. 2б	Школа № 11
138	г. Углегорск, ул. Дружбы, д. 20	Школа № 41
139	пгт Карло-Марксово, ул. Правды, д. 12	Школа № 4
140	пгт Карло-Марксово, ул. Маяковского, д. 15	Школа № 22
141	пгт Корсунь, ул. Вокзальная, д. 9б	Корсунская поселковая администрация
142	пгт Ольховатка, ул. Школьная, д. 1	Школа № 40
143	пгт Булавинское, ул. Чкалова, д. 1	Школа № 29
<b>г. Ждановка</b>		
144	ул. Школьная, д. 1а	Школа № 1
145	ул. Школьная, д. 8а	Ждановский городской центр культуры и досуга
146	ул. Больничная, д. 8	Школа № 2



<b>г. Кировское</b>		
147	пл. им. С.М. Кирова, д. 1	Культурно-досуговый комплекс
148	ул. Шахтерская, д. 22	Школа № 2
149	м-н Молодежный, д. 3	Школа № 1
<b>г. Макеевка</b>		
150	Горняцкий район, пр-т генерала Данилова, д. 43	Школа № 86
151	Горняцкий район, м-н Зеленый, д. 80	Школа № 34
152	Горняцкий район, м-н Зеленый, д. 83	Школа № 50
153	Горняцкий район, ул. 26 Бакинских комиссаров, д. 43	Школа № 39
154	Горняцкий район, ул. Свердлова, д. 206	Школа № 29
155	Горняцкий район, ул. Кипренского, д. 1а	Школа № 57
156	Горняцкий район, ул. Магистральная, д. 92	Школа № 20
157	Горняцкий район, ул. Белинского, д. 1а	Школа № 24
158	Горняцкий район, ул. Кирова, д. 2	Школа № 103
159	Горняцкий район, пгт Свердлово, ул. Горького, д. 1-1	Школа № 101
160	Горняцкий район, пгт Межевое, ул. Советская, д. 1	Школа № 60
161	Кировский район, ул. Трубицына, д. 3	Школа № 90
162	Кировский район, пгт Ясиновка, ул. Табашевского, д. 17	Школа № 46
163	Кировский район, ул. Циолковского, д. 2	Школа № 7
164	Кировский район, ул. Кремлевская, д. 38	Школа № 36
165	Кировский район, ул. Глинки, д. 22а	Школа № 21
166	Советский район, ул. Карла Маркса, д. 1б	Школа № 41
167	Советский район, ул. Скнарёва, д. 31	Школа № 80
168	Советский район, ул. 40 лет Октября, д. 10а	Школа № 83
169	Советский район, ул. Советская, д. 1а	Школа № 104
170	Советский район, ул. Калинина, д. 100	Школа № 45
171	Советский район, ул. Октябрьская, д. 10а	Дворец культуры «Юность»
172	Советский район, ул. Театральная, д. 1	Школа № 91
173	Советский район, ул. Молодой Гвардии, д. 1	Школа № 102
174	Советский район, ул. Тургенева, д. 7	Школа № 98

175	Центрально-Городской район, к -л Гвардейский, д. 29	Школа № 53
176	Центрально-Городской район, ул. Ленина, д. 180	Школа № 47
177	Центрально-Городской район, ул. Трояновского, д. 65а	Школа № 93
178	Центрально-Городской район, ул. Седова, д. 134	Школа № 11
179	Центрально-Городской район, ул. Шевченко, д. 37а	Лицей № 2
180	Центрально-Городской район, ул. Островского, д. 7	Школа № 22
181	Центрально-Городской район, ул. 250-летия Донбасса, д. 10	Школа № 8
182	Червоногвардейский район, ул. Бестужева, д. 15	Школа № 18
183	Червоногвардейский район, ул. Сигова, д. 69	Школа № 31
184	Червоногвардейский район, ул. Чигиринская, д. 7	Школа № 58
185	Червоногвардейский район, м-н Калининский, д. 20	Школа № 37
186	Червоногвардейский район, ул. Крылова, д. 1	Школа № 2
187	Червоногвардейский район, ул. Курская, д. 8	Школа № 64
188	Червоногвардейский район, ул. Тычины, д. 27	Школа № 77
<b>г. Снежное</b>		
189	ул. Серегина, д. 7	Школа № 6
190	ул. Павлика Морозова, д. 43	Школа № 13
191	ул. Феоктистова, д. 19	Школа № 9
192	ул. Терешковой, д. 14	Школа № 5
193	ул. Донская, д. 26	Школа № 8
194	ул. Островского, д. 3	Школа № 3
195	ул. Карапетяна, д. 43	Школа № 1
196	ул. Воинов Интернационалистов, д. 11	Школа № 10
197	ул. Героев Сталинграда, д. 2	Школа № 4
<b>г. Торез</b>		
198	ул. Львовская, д. 7	Школа № 9
199	пр-т Гагарина, д. 157	Школа № 6
200	ул. Энгельса, д. 81	Гимназия

201	м-н 2, д. 45	Школа № 11
202	ул. Ленина, д. 246а	Торезский технологический техникум им. А.Г. Стаханова
203	ул. Энгельса, д. 88	ГУП «Торезантрацит»
204	ул. Гороховой, д. 66	Школа № 18
205	ул. Социалистическая, д. 22	Школа № 13
206	ул. Гончарова, д. 2	Школа № 24
<b>г. Харцызск</b>		
207	ул. Чекалина, д. 4	Школа № 3
208	пл. Ленина, д. 1	Харцызский городской Дворец культуры
209	м-н Юбилейный	Школа № 22
210	пгт Горное, ул. Школьная, д. 36	Школа № 19
211	г. Зугрэс, ул. Ленина, д. 8а	Зугрэсский городской Дворец культуры
212	г. Зугрэс, ул. 60 лет Октября, д. 46	Школа № 17
213	г. Иловайск, ул. Ярославского, д. № 5а	Школа № 12
214	г. Иловайск, ул. Ломоносова, д. 54	Школа № 14
<b>г. Шахтерск</b>		
215	м-н 7	Школа № 19
216	м-н Журавлевка, д. 36	Шахтерская гимназия
217	ул. Суворова, д. 11	Школа № 18
218	ул. 50 лет СССР, д. 61	Школа № 2
219	ул. Кирова, д. 28	Школа № 1
220	ул. Матросова, д. 53	Управление труда и социальной защиты населения
221	ул. Львовская, д. 8	Школа № 8
222	ул. Расковой, д. 10	Шахтерский учебно-воспитательный комплекс № 1
223	ул. Голосного, д. 21	Школа № 22
224	пгт Стожковское, ул. 40 лет Октября, д. 3	Школа № 9
225	пос. Садовое, ул. Первомайская, д. 5	Школа
226	с. Петропавловка, ул. Украинского	Школа с. Петропавловка
227	с. Малоорловка, ул. Северная	Школа
228	с. Дмитровка, ул. Центральная, д. 35	Школа
<b>г. Ясиноватая</b>		
229	ул. Срыпника, д. 91	Школа № 1
230	ул. Машиностроителей, д. 32	Школа № 7

231	ул. Молодежная, д. 1	Учреждение детского и юношеского творчества
232	ул. Чайковского, д. 2	Школа № 5
233	ул. Белинского, д. 31	Школа № 3
234	пос. Красный Партизан, ул. Гагарина, д. 9	Краснопартизанская школа
235	с. Яковлевка, ул. Колхозная, д. 1	Школа
<b>Амвросиевский район</b>		
236	г. Амвросиевка, пл. Ленина, д. 1	Школа № 2
237	с. Благодатное, ул. Мира, д. 41	Благодатновская школа
238	с. Успенка, ул. Партизанская	Успенская школа
239	с. Новоивановка, ул. Советская	Новоивановская школа
240	пгт Кутейниково, ул. Школьная, д. 54	Кутейниковская школа
241	с. Многополье, ул. Школьная, д. 3	Многопольский учебно-воспитательный комплекс
<b>г. Новоазовск</b>		
242	ул. Энгельса, д. 80б	Школа № 1
243	ул. Ленина, д. 25	Новоазовский культурно-досуговый центр
244	ул. Людникова, д. 25	Школа № 2
<b>Старобешевский район</b>		
245	пгт Старобешево, пр-т Паши Ангелиной, д. 34	Школа № 1
246	г. Комсомольское, ул. Школьная, д. 1а	Школа № 1
247	пгт Новый свет, ул. Школьная, д. 12	Школа № 2
248	с. Кумачово, ул. Ленина, д. 54	Кумачовская школа
249	с. Раздольное, ул. Ленина, д. 99	Раздольненская школа
250	с. Марьяновка, ул. Мира, д. 13в	Марьяновская школа
251	с. Новокатериновка, ул. Ленина, д. 44а	Новокатериновская школа
<b>Тельмановский район</b>		
252	пгт Тельманово, бул. Первомайский, д. 140	Тельмановская гимназия
253	с. Коньково, ул. Ленина, д. 1	Коньковский сельский Дворец культуры
254	с. Кузнецово-Михайловка, ул. Ленина, д. 27	Кузнецово-михайловская школа
255	с. Мичурино, ул. Мира, д. 67	Мичуринская школа